

# PowerAnalysis 詳細画面サンプル



## 0 . Control 画面

PowerAnalysis は Control 画面で表示の切り替えやデータの読み書きを行います。

### 1 . SetPlay

#### 1 - 1 セットプレー時刻データ

#### 1 - 2 . セットプレーグラフ

4桁の数字は映像時刻を表しています。再生したい時刻を選択すると、その場面の映像を見ることが出来ます。また複数の時刻を選択すると次々に選択した映像が再生されます。

### 2 . Memo 分析

Memo 分析の分析項目は自由に設定できます。

#### 2 - 1 . LO 分析例：攻撃、防御、人数で整理しています。

4桁の数字は映像時刻を表しています。このシートからも映像呼出しが可能です。

### 3 . Attack

#### 3 - 1 . 攻撃統計データ

#### 3 - 2 . 攻撃時のサポートの回数、精度のグラフ

#### 3 - 3 . ボール継続の回数、精度のグラフ

### 4 . Defence

#### 4 - 1 . 防御統計データ

#### 4 - 2 . タックルの回数、タックルの精度のグラフ

各項目については、入力担当者が判断し適切な項目へ入力する必要があります。

1 - 2 , 1 - 3 , 2 - 2 のようなグラフは、統計データの項目ごとに自動作成されます。

Attack , Defence のほかに、Penalty , Handling の統計分析シートも用意されています。

### 5 . 個人データ

3 , 4 の統計データ入力時に、各プレイヤー別のリストも自動的に作成できます。

#### 3 - 1 . 映像時刻データリスト 攻撃

#### 3 - 2 . 映像時刻データリスト 防御

4桁の数字は映像時刻を表しています。このシートからも映像呼出しが可能です。

# Power Analysis Control

## View Change

### データ入力/Data Input

メンバー Member
セット&メモ Set&Memo
前半 1st Half
後半 2nd Half

### データ表示/Data View

前後半 Total
すべて表示 All Sheets

### 時刻データ/Time Data

No1-5
No6-10
No11-15
No16-20
No21 over

### グラフ/Graph View

攻撃 Attack
防御 Defence
反則 Penalty
ハンドリング Handling
貢献度 Contribution

### マルチウィンドウ分析 /Multi Windows View

2nd Window
3rd Window
4th Window

## Function

### 書き出し/Data Export

メンバー Member	SetPlay & Memo 1st	SetPlay & Memo 2nd		
前半 1st Half ADPH	Attack	Defence	Penalty	Handling
後半 2nd Half ADPH	Attack	Defence	Penalty	Handling
	プレイリスト PlayList	すべてのデータ All		

### 読み込み/Data Import

メンバー Member	SetPlay & Memo 1st	SetPlay & Memo 2nd		
前半 1st Half ADPH	Attack	Defence	Penalty	Handling
後半 2nd Half ADPH	Attack	Defence	Penalty	Handling
	プレイリスト PlayList	すべてのデータ All		

### 印刷/Printing

すべて印刷 Print All	時刻Dなし No TimeD
-----------------	----------------

### リセット/Data Reset

メンバー Member	SetPlay & Memo 1st	SetPlay & Memo 2nd		
前半 1st Half ADPH	後半 2nd Half ADPH	<b>すべてのデータ All</b>		

セットプレイリスト/SetPlay List

OFF

	元々のボール保持 Original Ball Holder									元々のボール保持 Original Ball Holder								
	スコットランド			スコットランド			スコットランド			アイルランド			アイルランド			アイルランド		
	Scrum スクラム			Line Out ラインアウト			Kick Off /Drop Out			Scrum スクラム			Line Out ラインアウト			Kick Off /Drop Out		
1st	Keep as Intenti on 確保 意図 通り	Keep, but Bad Ball 確保 悪い 球出	Turn Over 相手 確保	Keep as Intenti on 確保 意図 通り	Keep, but Bad Ball 確保 悪い 球出	Turn Over 相手 確保	Keep as Intenti on 確保 意図 通り	Keep, but Bad Ball 確保 悪い 球出	Turn Over 相手 確保	Keep as Intenti on 確保 意図 通り	Keep, but Bad Ball 確保 悪い 球出	Turn Over 相手 確保	Keep as Intenti on 確保 意図 通り	Keep, but Bad Ball 確保 悪い 球出	Turn Over 相手 確保	Keep as Intenti on 確保 意図 通り	Keep, but Bad Ball 確保 悪い 球出	Turn Over 相手 確保
	1-1	2042	1027		0507	0346	2316		0008	0328	2733	0429		1413	0614	0537		
1-2				1147	0942			1948			2011		2100	0824	1611			0753
1-3				1446	1641			2256			2625		2206	1054				1329
1-4				1520	1758			2435						2400				
1-5				2557	2655													
1-6																		
1-7																		
1-8																		
1-9																		
1-10																		
1-11																		
1-12																		
1-13																		
1-14																		
1-15																		
1-16																		
1-17																		
1-18																		
1-19																		
1-20																		
1-21																		
1-22																		
1-23																		
1-24																		
1-25																		
Total	1	1	0	5	5	1	0	1	4	1	3	0	3	4	2	0	0	3
2-1	2009	0122		0226	1214	0422		1011	1239	1835	1953		0051	0155				0008
2-2	2912	0644		1610		0735		1500	1723	2429			1123	0533				2654
2-3	3255	2534		1854		1153		2202	2214				1533	1322				
2-4		2813		3106					3028				2246	2858				
2-5													2738					
2-6																		
2-7																		
2-8																		
2-9																		
2-10																		
2-11																		
2-12																		
2-13																		
2-14																		
2-15																		
2-16																		
2-17																		
2-18																		
2-19																		
2-20																		
2-21																		
2-22																		
2-23																		
2-24																		
2-25																		
Total	3	4	0	4	1	3	0	0	3	4	2	1	5	4	0	0	0	2

Object Team:	スコットランド	Place:	0
Opponent Team:	アイルランド	Tournament:	0
Date(yyyy/mm/dd):	2003/9/6	Referee:	0
Kick off:	0:00	Weather:	0
Game time(min):	0	Wind:	0

スコットランド	1st	0	1	0	3	0
	2nd	1	0	0	7	0
	T	G	PG	DG	Pts	Total
アイルランド	1st	1	1	1	0	10
	2nd	3	2	0	0	19
						29
						Penalty
						P Total

セットプレイグラフ/SetPlay Graph

	スコットランド												アイルランド											
	Scrum スクラム				Line Out ラインアウト				Kick Off /Drop Out				Scrum スクラム				Line Out ラインアウト				Kick Off /Drop Out			
	Total 計	Keep as Inten tion 確保 意図 通り	Keep , but Bad Ball 確保 悪い 球出	Turn Over 相手 確保	Total 計	Keep as Inten tion 確保 意図 通り	Keep , but Bad Ball 確保 悪い 球出	Turn Over 相手 確保	Total 計	Keep as Inten tion 確保 意図 通り	Keep , but Bad Ball 確保 悪い 球出	Turn Over 相手 確保	Total 計	Keep as Inten tion 確保 意図 通り	Keep , but Bad Ball 確保 悪い 球出	Turn Over 相手 確保	Total 計	Keep as Inten tion 確保 意図 通り	Keep , but Bad Ball 確保 悪い 球出	Turn Over 相手 確保				
1st	2	1	1	0	11	5	5	1	5	0	1	4	4	1	3	0	9	3	4	2	3	0	0	3
2nd	7	3	4	0	8	4	1	3	3	0	0	3	7	4	2	1	9	5	4	0	2	0	0	2
Total	9	4	5	0	19	9	6	4	8	0	1	7	11	5	5	1	18	8	8	2	5	0	0	5
1st	100%	50	50	0	100%	45	45	9	100%	0	20	80	100%	25	75	0	100%	33	44	22	100%	0	0	100
2nd	100%	43	57	0	100%	50	13	38	100%	0	0	100	100%	57	29	14	100%	56	44	0	100%	0	0	100
Total	100%	44	56	0	100%	47	32	21	100%	0	13	88	100%	45	45	9	100%	44	44	11	100%	0	0	100

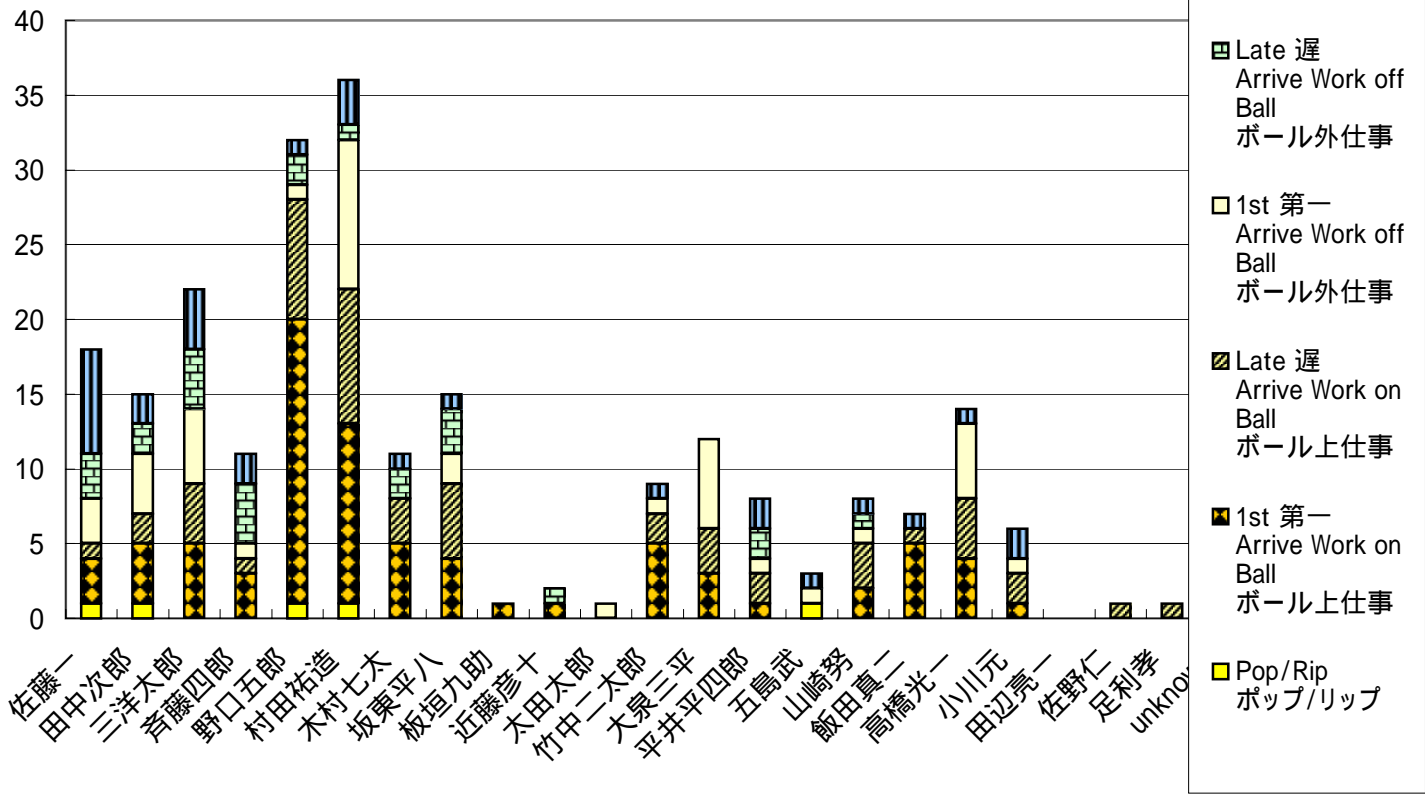
1st						
2nd						
Total						

映像時刻メモリスト3/Image Time Memo3

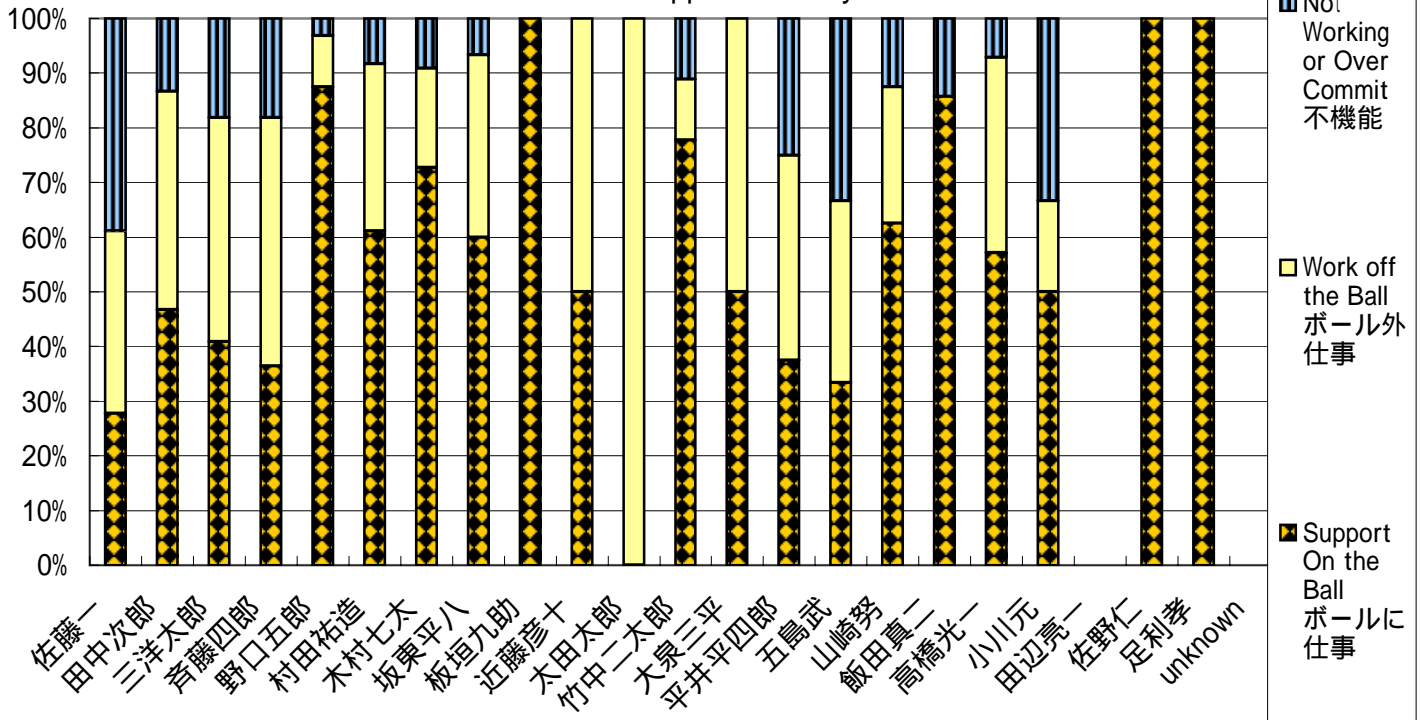
	Time	Item1	Item2	Item3	Item4	Item5	Memo
	0007	Attack	All				
1-1	1446	Attack	4				
1-2	0346	Attack	4				
1-3	0942	Attack	4				
1-4	2655	Attack	4				
1-5	2316	Attack	4				
1-6	0507	Attack	5				
1-7	1147	Attack	All				
1-8	1520	Attack	All				
1-9	2557	Attack	All				
1-10	1641	Attack	All				
1-11	1758	Attack	All				
1-12	1413	Defence	5				
1-13	0537	Defence	6				
1-14	0614	Defence	ALL				
1-15	0824	Defence	ALL				
1-16	1054	Defence	ALL				
1-17	1611	Defence	ALL				
1-18	2400	Defence	ALL				
1-19	2100	Defence	ALL Sinbin6				
1-20	2206	Defence	ALL Sinbin6				
1-21							
1-22							
1-23							
1-24							
1-25							
2nd	Time	Item1	Item2	Item3	Item4	Item5	Memo
2-1	1610	Attack	4				
2-2	1854	Attack	4				
2-3	3106	Attack	4				
2-4	1214	Attack	4				
2-5	0422	Attack	4				
2-6	0226	Attack	All				
2-7	0735	Attack	All				
2-8	1153	Attack	All				
2-9	0051	Defence	5				
2-10	0155	Defence	5				
2-11	1123	Defence	All				
2-12	1533	Defence	All				
2-13	2246	Defence	All				
2-14	2738	Defence	All				
2-15	0533	Defence	All				
2-16	1322	Defence	All				
2-17	2858	Defence	All				
2-18							
2-19							
2-20							
2-21							
2-22							
2-23							
2-24							
2-25							

攻撃統計データ Attack Stats				Run ラン							Support for the ball retention ボール継続のためのサポート						Others その他				
Object: 日本代表vsEngland 2003/12/9				1vs 1 result 1vs 1 結果			Ball keep ボール継続				Positive 成功					Nega. 失敗	Posi. 成功	Nega. 失敗			
				Run Qty. ラン 回数	Break tackle 突破	3step Drive /Stand ドライブ 不倒	Fall Down/ Pushed Out 倒れた/ 押出	Contact Qty. コンタクト 回数	Pop/Rip ポップ/ リップ 成功	Ruck Quick keep 速継続	Maul/ Ruck Slow keep 遅継続	Turn over ターン・ オーバ	Supp. Qty. サポート 回数	Pop/Rip ポップ/ リップ	— Arrive Work on Ball ボール 上仕事	Late 遅 Arrive Work on Ball ボール 上仕事			— Arrive Work off Ball ボール 外仕事	Late 遅 Arrive Work off Ball ボール 外仕事	Not Working or Over Commit 不機能
No	Posi	min	Name																		
1	PR	80	佐藤一	1	0	0	1	1	0	0	1	0	18	1	3	1	3	3	7	0	0
2	HO	50	田中次郎	4	0	0	4	4	0	1	3	0	15	1	4	2	4	2	2	0	0
3	PR	80	三洋太郎	2	0	0	2	2	1	0	1	0	22	0	5	4	5	4	4	0	0
4	LO	80	斉藤四郎	5	0	2	3	5	2	1	2	0	11	0	3	1	1	4	2	0	0
5	LO	80	野口五郎	4	0	2	2	4	0	4	0	0	32	1	19	8	1	2	1	1	0
6	FL	80	村田祐造	6	0	0	6	6	0	2	2	2	36	1	12	9	10	1	3	1	0
7	FL	40	木村七太	9	1	2	6	8	1	6	1	0	11	0	5	3	0	2	1	0	0
8	NO8	80	坂東平八	13	0	5	8	13	1	8	1	3	15	0	4	5	2	3	1	0	0
9	SH	80	板垣九助	1	0	0	1	1	0	0	0	1	1	0	1	0	0	0	0	0	0
10	SO	80	近藤彦十	2	0	0	2	2	0	1	1	0	2	0	1	0	0	1	0	0	0
11	WTB	80	太田太郎	6	1	2	3	5	1	2	2	0	1	0	0	0	1	0	0	0	0
12	CTB	80	竹中二郎	5	0	1	4	5	0	5	0	0	9	0	5	2	1	0	1	0	0
13	CTB	80	大泉三平	5	0	3	2	5	1	2	2	0	12	0	3	3	6	0	0	0	0
14	WTB	50	平井平四郎	4	0	3	1	4	1	0	3	0	8	0	1	2	1	2	2	0	0
15	FB	80	五島武	6	1	3	2	5	3	2	0	0	3	1	0	0	1	0	1	0	0
16	R	0	山崎努	1	0	1	0	1	0	1	0	0	8	0	2	3	1	1	1	0	0
17	R	30	飯田真二	1	0	1	0	1	0	1	0	0	7	0	5	1	0	0	1	0	0
18	R	0	高橋光一	0	0	0	0	0	0	0	0	0	14	0	4	4	5	0	1	0	0
19	R	40	小川元	5	0	2	3	5	0	2	2	1	6	0	1	2	1	0	2	0	0
20	R	0	田辺亮一	0	0	0	0	0	0	0	0	0	0	0	0	0	0	0	0	0	0
21	R	0	佐野仁	3	0	3	0	3	2	0	1	0	1	0	0	1	0	0	0	0	0
22	R	30	足利孝	2	0	0	2	2	0	0	2	0	1	0	0	1	0	0	0	0	0
			unknown	0	0	0	0	0	0	0	0	0	0	0	0	0	0	0	0	0	0
<b>Team Total</b>				<b>85</b>	<b>3</b>	<b>30</b>	<b>52</b>	<b>82</b>	<b>13</b>	<b>38</b>	<b>24</b>	<b>7</b>	<b>233</b>	<b>5</b>	<b>78</b>	<b>52</b>	<b>43</b>	<b>25</b>	<b>30</b>	<b>2</b>	<b>0</b>
FW	Front Row(1-3)			7	0	0	7	7	1	1	5	0	55	2	12	7	12	9	13	0	0
	Second Row(4-5)			9	0	4	5	9	2	5	2	0	43	1	22	9	2	6	3	1	0
	Front5(1-5)			16	0	4	12	16	3	6	7	0	98	3	34	16	14	15	16	1	0
	Back Row(6-8)			28	1	7	20	27	2	16	4	5	62	1	21	17	12	6	5	1	0
	All FW(1-8)			44	1	11	32	43	5	22	11	5	160	4	55	33	26	21	21	2	0
BK	HB(9-10)			3	0	0	3	3	0	1	1	1	3	0	2	0	0	1	0	0	0
	CTB(12-13)			10	0	4	6	10	1	7	2	0	21	0	8	5	7	0	1	0	0
	Back 3(11,14-15)			16	2	8	6	14	5	4	5	0	12	1	1	2	3	2	3	0	0
	All BK(9-15)			29	2	12	15	27	6	12	8	1	36	1	11	7	10	3	4	0	0
Reserve	Reserve			12	0	7	5	12	2	4	5	1	37	0	12	12	7	1	5	0	0
Pts(各項目のポイント)					2	1	0.5		1	1	0.5	-2		1.5	2	1.5	1	0.5	-0.5	1	-1

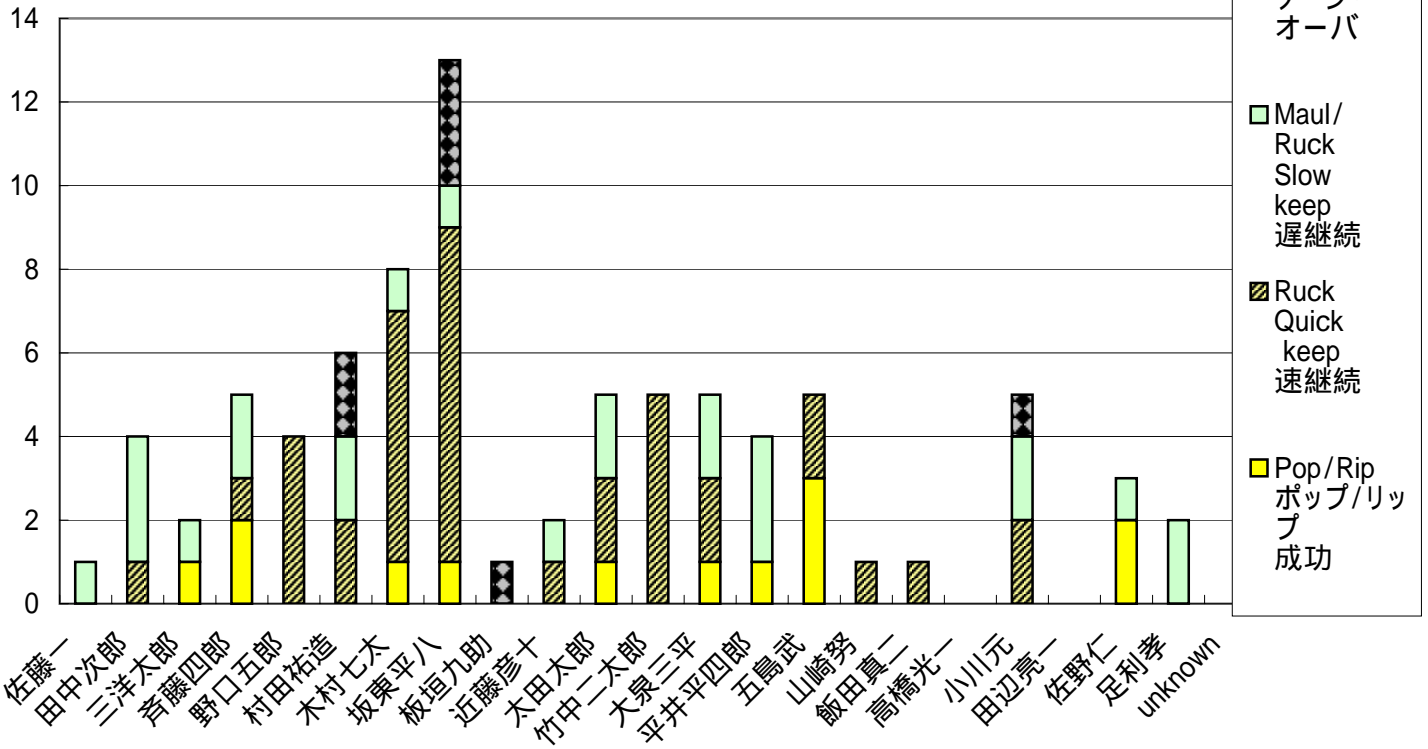
攻撃時のサポートの回数  
Attack Support



攻撃時のサポートの精度(割合)  
Attack Support Quality



ボール継続  
 (Ball Keep)



ボール継続の精度 (割合)  
 (Ball Keep Quality)

